




OPPERVLAKKIGE WOND

LET OP: Dit protocol niet gebruiken bij de wondbeoordeling van brandwonden en oncologische ulcera. Deze type wonden hebben een eigen protocol.

T (Tissue) Kleur van de wond	I (Infection) Wondinfectie aanwezig? <small>contact arts / wondvpk.</small>	M (Moisture) Hoeveelheid wondvocht?	Verbandkeuze oppervlakkige wond Primair
--	--	---	--

RODE WOND DOEL = Beschermen 	JA	NAT → Sorbact gaas Cutimed Sorbact	
		NEE	VOCHTIG → Schuimverband Cutimed Siltec
			DROOG → Schuimverband (evt. + Hydrogel) Cutimed Siltec (evt. + Cutimed Hydrogel)

GELE WOND DOEL = Reinigen & infectie voorkomen 	JA	NAT → Sorbact gaas Cutimed Sorbact
		VOCHTIG → Sorbact gaas Cutimed Sorbact
		NAT → Alginaat Cutimed Alginaat
	NEE	VOCHTIG → Schuimverband Cutimed Siltec
		DROOG → Hydrogel Cutimed Hydrogel


ZWARTE WOND DOEL = Necrose verwijderen & infectie bestrijden of voorkomen 	JA	NAT → Inadine gaas (2 laag)
		VOCHTIG → Inadine gaas
	NEE	DROOG → Droog laten


voor wondrand zie ommezijde


DIEPE WOND

LET OP: Dit protocol niet gebruiken bij de wondbeoordeling van brandwonden en oncologische ulcera. Deze type wonden hebben een eigen protocol.

T (Tissue) Kleur van de wond	I (Infection) Wondinfectie aanwezig? <small>contact arts / wondvpk.</small>	M (Moisture) Hoeveelheid wondvocht?	Verbandkeuze diepe wond Primair
--	--	---	--

RODE WOND DOEL = Beschermen 	JA	NAT → Sorbact gaas Cutimed Sorbact gaasstrook	
		NEE	VOCHTIG → Alginaat Cutimed Alginaat
			DROOG → Alginaat Cutimed Alginaat

GELE WOND DOEL = Reinigen & infectie voorkomen 	JA	NAT → Sorbact gaas, Cutimed Sorbact gaasstrook
		VOCHTIG → Sorbact gaas, Cutimed Sorbact gaasstrook
		NAT → Alginaat Cutimed Alginaat
	NEE	VOCHTIG → Alginaat Cutimed Alginaat
		DROOG → Alginaat Cutimed Alginaat

ZWARTE WOND DOEL = Necrose verwijderen & infectie bestrijden of voorkomen 	JA	NAT → Sorbact gaas Cutimed Sorbact
		VOCHTIG → Sorbact gaas Cutimed Sorbact
	NEE	DROOG

voor wondrand zie ommezijde

Wondprotocol Almere



E (Edge)

Wondrand / omgeving

Ondermijningen (losjes) opvullen

Hydrofiber

Sorbact gaasstrook

Non-woven gaas (vochtig)

Wondranden / Omgeving

Verweking > Zinkolie / Barrière creme (Medihoney barrière creme) / Gaas tussen tenen

Vochtletsel > Barrière creme (Medihoney barrière creme) / Barrière spray

Droge huid > vettende (neutrale) creme

Gesloten wondrand > contact arts en/of wondverpleegkundige voor bepalen behandeling

Allergie of pleister irritatie

Windsels / Buisverbanden

Fixeren met wondfolie (Leukomed T)

Hydrocolloïd (Cutimed Hydro) op de huid waarop de pleister bevestigd kan worden

Oedeem

Overweeg het toepassen van compressietherapie (Starten altijd in overleg met de arts en/of wondverpleegkundige)

Littekenbehandeling

Neutrale vettende creme / littekenzalf

Aandacht voor hypertrofie & keloid

Aangeboden door apotheek Randstad, uw Almeerse Medische Speciaalzaak.

Apotheek Randstad

☎ 036-5454560

@ randstaddirect@zorggroep-almere.nl

Apotheek de Brug

☎ 036- 8689713

@ info.debrug@zorggroep-almere.nl

SWID team

☎ 06-55826643

@ swidteam@zorggroep-almere.nl

Wondconsulent

☎ 036-8688506

@ wec@flevoziekenhuis.nl

voor wondprotocol sla open



Versie: 05-04-2018